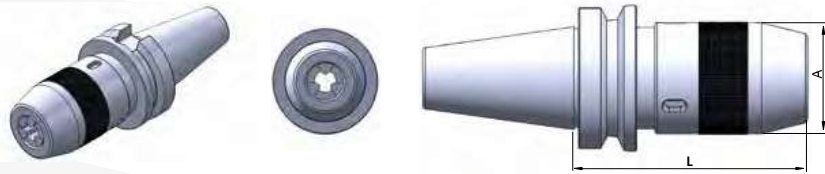


# PORTA PUNTE AUTOSERRANTI CON CHIAVE ESAGONALE

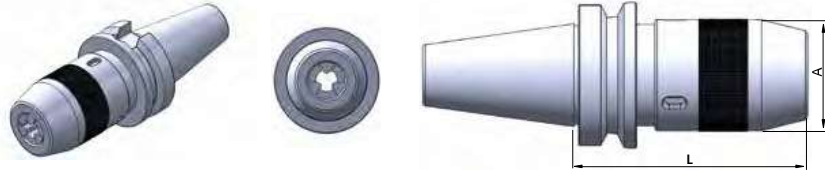
DRILL CHUCKS WITH HEX KEY

MAS 403 - BT / JIS6339



## AUTOSERRANTI CON CHIAVE A SETTORE - DRILL CHUCK- BT40

Cod.	TYPE	AT2	G6.3/12000	AD	
		CAPACITÀ RANGE	A	L	
BT.40.85.DCK8	BT40 H85 DCK 8	1 ÷ 8 mm	37	85	
BT.40.98.DCK13	BT40 H98 DCK13	1 ÷ 13 mm	50	98	
BT.40.105.DCK16	BT40 H105 DCK16	3 ÷ 16 mm	58	105	

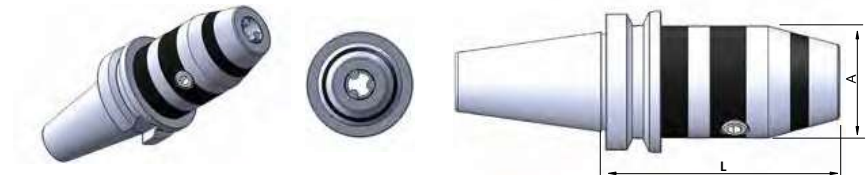


## AUTOSERRANTI CON CHIAVE A SETTORE - DRILL CHUCK- BT50

Cod.	TYPE	AT2	G6.3/12000	AD	
		CAPACITÀ RANGE	A	L	
BT.50.105.DCK13	BT50 H105 DCK13	1 ÷ 13 mm	50	105	
BT.50.115.DCK16	BT50 H115 DCK16	3 ÷ 16 mm	58	115	

## RICAMBI AUTOSERRANTI CHIAVE A SETTORE - SPARE PARTS FOR DRILL CHUCK

Cod.	TYPE
RIC.DCK8	RICAMBI PER / SPARE PARTS FOR DCK8
RIC.DCK13	RICAMBI PER / SPARE PARTS FOR DCK13
RIC.DCK16	RICAMBI PER / SPARE PARTS FOR DCK16



## PORTAPUNTE CON CHIAVE ESAGONALE - DRILL CHUCK FOR HEX KEY - BT40

Cod.	TYPE	AT2	G6.3/12000	AD	
		CAPACITÀ RANGE	L	A	
BT.40.98.HD13	BT40 H98 HD13	1 ÷ 13 mm	98	50	
BT.40.103.HD16	BT40 H103 HD16	3 ÷ 16 mm	103	58	